

<b>Naam formulier</b>	Peiling_ouderenzorg_2016
<b>Titel formulier</b>	Uw mening over de ouderenzorg
<b>Filter:</b>	Uitgebreid
<b>Aantal vragen</b>	29
<b>Totaal aantal ingevuld</b>	42

### 1. U bent op dit moment:

(Type vraag: Meerkeuze, één antwoord)

Antwoord	Aantal	Percentage	
Huisarts praktijkhouder	32	76.19 %	<div style="width: 76.19%;"></div>
Huisarts praktijkhouder met apotheek	5	11.90 %	<div style="width: 11.90%;"></div>
Huisarts in loondienst	3	7.14 %	<div style="width: 7.14%;"></div>
Waarnemend huisarts	2	4.76 %	<div style="width: 4.76%;"></div>
Anders, namelijk	0	0 %	<div style="width: 0%;"></div>
<b>Aantal respondenten</b>	<b>42</b>		

### 2. Tot welke huisartsenkring behoort u?

(Type vraag: Keuzelijst)

Antwoord	Aantal	Percentage	
<maak uw keuze>	0	0 %	<div style="width: 0%;"></div>
Amsterdam/Almere	0	0 %	<div style="width: 0%;"></div>
Drenthe	0	0 %	<div style="width: 0%;"></div>
Friesland	0	0 %	<div style="width: 0%;"></div>
De Gelderse Rivieren	0	0 %	<div style="width: 0%;"></div>
Gelre-IJssel	0	0 %	<div style="width: 0%;"></div>
Groningen	0	0 %	<div style="width: 0%;"></div>
Haaglanden	0	0 %	<div style="width: 0%;"></div>
Limburg	0	0 %	<div style="width: 0%;"></div>
Midden-Brabant	0	0 %	<div style="width: 0%;"></div>
Midden-Nederland	0	0 %	<div style="width: 0%;"></div>
Nijmegen e.o.	0	0 %	<div style="width: 0%;"></div>
Noord-Brabant Noordoost	0	0 %	<div style="width: 0%;"></div>
Noord-Holland Midden	0	0 %	<div style="width: 0%;"></div>
Noord-Holland Noord	42	100 %	<div style="width: 100%;"></div>

Rijnland & Midden-Holland	0	0 %	<input type="text"/>
Rotterdam	0	0 %	<input type="text"/>
Twente	0	0 %	<input type="text"/>
Westland/Schieland/Delfland	0	0 %	<input type="text"/>
West-Brabant	0	0 %	<input type="text"/>
Zeeland	0	0 %	<input type="text"/>
Zuidoost Brabant	0	0 %	<input type="text"/>
Zuid-Holland Zuid	0	0 %	<input type="text"/>
Zwolle/Flevo/Vechtdal	0	0 %	<input type="text"/>
Weet ik niet	0	0 %	<input type="text"/>

**Aantal respondenten** 42

### 3. Werkt u in de praktijk samen met praktijkondersteuner(s) die zich voornamelijk bezighouden met de zorg aan kwetsbare oudere patiënten?

(Type vraag: Meerkeuze, één antwoord)

Antwoord	Aantal	Percentage	<input type="text"/>
Ja	24	57.14 %	<input type="text"/>
Nee	15	35.71 %	<input type="text"/>
Binnenkort	2	4.76 %	<input type="text"/>
Onbekend / geen mening	1	2.38 %	<input type="text"/>

**Aantal respondenten** 42

### 4. Hoe beoordeelt u de mate waarin u vanuit de huisartsenpraktijk zorg kunt bieden aan oudere patiënten met een complexe zorgvraag?

(Type vraag: Meerkeuze, één antwoord)

Antwoord	Aantal	Percentage	<input type="text"/>
Goed	5	11.90 %	<input type="text"/>
Ruim voldoende	5	11.90 %	<input type="text"/>
Voldoende	17	40.48 %	<input type="text"/>
Matig	12	28.57 %	<input type="text"/>
Slecht	3	7.14 %	<input type="text"/>
Onbekend / geen mening	0	0 %	<input type="text"/>

**Aantal respondenten** 42

### 5. Waar loopt u het meest tegenaan in de zorg voor uw oudere patiënten met een complexe zorgvraag?

(Type vraag: Meerkeuze, meer antwoorden)

Antwoord	Aantal	Percentage	<input type="text"/>
Ik ervaar geen problemen	1	2.44 %	<input type="text"/>

Samenwerking gemeente (wijkteam)	11	26.83 %	
Samenwerking kleinschalige woonvormen	6	14.63 %	
De beschikbaarheid van de specialist ouderengeneeskunde	3	7.32 %	
De samenwerkingsafspraken met de specialist ouderengeneeskunde	1	2.44 %	
Samenwerking wijkverpleging & verzorging (thuiszorginstelling)	5	12.20 %	
Kortdurende opname oudere patiënt	21	51.22 %	
Opname zorginstelling (verpleeghuis)	7	17.07 %	
Tijdsinvestering voor zorg kwetsbare ouderen	34	82.93 %	
Financiering voor zorg kwetsbare ouderen	11	26.83 %	
Zorg aan kwetsbare ouderen in de ANW-uren	8	19.51 %	
Onbekend / geen mening	0	0 %	
Anders, namelijk	4	9.76 %	

**Aantal respondenten**

**41**

## 6. Levert uw huisartsenpraktijk de medische zorg aan patiënten in een (kleinschalige) woonvorm?

(Type vraag: Meerkeuze, één antwoord)

Antwoord	Aantal	Percentage	
Ja	25	62.50 %	
Nee	14	35 %	
Onbekend / geen mening	1	2.50 %	

**Aantal respondenten**

**40**

## 7. Waar loopt u het meest tegenaan in de zorg voor uw oudere patiënten met een complexe zorgvraag die in een kleinschalige woonvorm wonen?

(Type vraag: Meerkeuze, meer antwoorden)

Antwoord	Aantal	Percentage	
Ik ervaar geen problemen	1	4 %	
Zorgzwaarte van de kwetsbare ouderen in de kleinschalige woonvorm	15	60 %	
Tijdsinvestering voor zorg kwetsbare ouderen in de kleinschalige woonvorm	17	68 %	
De beschikbaarheid van de specialist ouderengeneeskunde	2	8 %	
De samenwerkingsafspraken met de specialist ouderengeneeskunde	2	8 %	
Afspraken met de kleinschalige woonvorm over het bieden van zorg	1	4 %	
Samenwerking verzorging & verpleging in de kleinschalige woonvorm	6	24 %	

Afspraken over de zorg in de ANW-uren met de huisartsenpost

5 20 % 

Onbekend / geen mening

0 0 % 

Anders, namelijk

5 20 % 

**Aantal respondenten**

**25**

**8. Heeft u – op basis van uw professionele verantwoordelijkheid – al eens moeten besluiten geen behandelingsovereenkomst aan te gaan met een oudere patiënt vanwege een te complexe zorgvraag?**

(Type vraag: Meerkeuze, één antwoord)


**Antwoord**

**Aantal Percentage**

Ja, bij één patiënt

0 0 % 

Ja, bij meerdere patiënten

2 5 % 

Nee

35 87.50 % 

Onbekend / geen mening

3 7.50 % 

**Aantal respondenten**

**40**

**9. Welke positieve verandering ervaart of signaleert u in de zorg voor oudere patiënten met complexe zorgvraag ten opzichte van vorig jaar?**

(Type vraag: Meerkeuze, meer antwoorden)

**Antwoord**

**Aantal Percentage**

Ik ervaar of signaleer geen positieve verandering

21 52.50 % 

Er is meer aandacht in het algemeen bij alle partijen in de zorg voor kwetsbare ouderen

9 22.50 % 

Ik krijg makkelijker zaken geregeld in de zorg voor kwetsbare ouderen

3 7.50 % 

Er is meer aandacht voor de expertise en opleiding.

2 5 % 

Er wordt meer samengewerkt in de zorg rond kwetsbare ouderen

9 22.50 % 


Er is meer erkenning dat zorg leveren aan kwetsbare ouderen extra tijd en geld kost

5 12.50 % 

Onbekend / geen mening

0 0 % 

Anders, namelijk

6 15 % 

**Aantal respondenten**

**40**

**10. Heeft u een module ouderenzorg gecontracteerd bij uw zorgverzekeraar?**

(Type vraag: Meerkeuze, één antwoord)

**Antwoord**

**Aantal Percentage**

Ja

18 45 % 

Nee

17 42.50 % 

Binnenkort

1 2.50 % 

Onbekend / geen mening

4 10 %









**Aantal respondenten**

**40**




### 11. Ervaart u knelpunten bij de contractering van de module ouderenzorg en de financiering van ouderenzorg in het algemeen?

(Type vraag: Meerkeuze, meer antwoorden)

Antwoord	Aantal	Percentage	
Nee, ik ervaar geen problemen	2	11.11 %	
Ja, de financiering van de module is te krap	13	72.22 %	
Ja, de voorwaarden met betrekking tot opleidingseisen van de praktijkondersteuner in de module zijn op korte termijn onhaalbaar	3	16.67 %	
Ja, de voorwaarden met betrekking tot de eisen voor een samenwerkingsverband werken belemmerend	6	33.33 %	
Onbekend / geen mening	0	0 %	
Anders, namelijk	2	11.11 %	
<b>Aantal respondenten</b>	<b>18</b>		











### 12. Bent u als huisarts betrokken bij een structureel samenwerkingsverband rond de zorg voor kwetsbare ouderen?

(Type vraag: Meerkeuze, één antwoord)

Antwoord	Aantal	Percentage	
Ja	19	47.50 %	
Nee	18	45 %	
Onbekend / geen mening	3	7.50 %	
<b>Aantal respondenten</b>	<b>40</b>		

### 13. Welke zorgverleners zijn betrokken bij dit samenwerkingsverband?

(Type vraag: Meerkeuze, meer antwoorden)

Antwoord	Aantal	Percentage	
Huisarts	18	94.74 %	
Praktijkondersteuner	14	73.68 %	
Wijkverpleging	14	73.68 %	
Gemeente/sociaal team	9	47.37 %	
Apotheek	8	42.11 %	
Specialist ouderengeneeskunde	15	78.95 %	
2de lijn, geriater	1	5.26 %	
2de lijn, anderen zoals neuroloog, internist, etc	0	0 %	
Onbekend / geen mening	0	0 %	
Anders, namelijk	2	10.53 %	

**14. Wie is de trekker van het samenwerkingsverband?**

(Type vraag: Meerkeuze, één antwoord)

Antwoord	Aantal	Percentage	
De huisarts(en)	11	57.89 %	<div style="width: 57.89%; background-color: green;"></div>
Een gezondheidscentrum	1	5.26 %	<div style="width: 5.26%; background-color: blue;"></div>
Een zorggroep	4	21.05 %	<div style="width: 21.05%; background-color: orange;"></div>
Andere zorgverleners in de eerste lijn	0	0 %	<div style="width: 0%;"></div>
De tweede lijn	0	0 %	<div style="width: 0%;"></div>
De gemeente	1	5.26 %	<div style="width: 5.26%; background-color: blue;"></div>
Onbekend / geen mening	0	0 %	<div style="width: 0%;"></div>
Anders, namelijk	2	10.53 %	<div style="width: 10.53%; background-color: blue;"></div>
<b>Aantal respondenten</b>	<b>19</b>		

**15. Hoe beoordeelt u de mate waarin u vanuit de huisartsenpraktijk kortdurende opvang wegens medische noodzaak kunt regelen?**

(Type vraag: Meerkeuze, één antwoord)

Antwoord	Aantal	Percentage	
Goed	1	2.50 %	<div style="width: 2.50%; background-color: blue;"></div>
Ruim voldoende	3	7.50 %	<div style="width: 7.50%; background-color: blue;"></div>
Voldoende	3	7.50 %	<div style="width: 7.50%; background-color: blue;"></div>
Matig	15	37.50 %	<div style="width: 37.50%; background-color: orange;"></div>
Slecht	18	45 %	<div style="width: 45%; background-color: green;"></div>
Onbekend / geen mening	0	0 %	<div style="width: 0%;"></div>
<b>Aantal respondenten</b>	<b>40</b>		

**16. Bent u als huisarts geïnformeerd over de mogelijkheden in uw regio voor kortdurende opvang?**

(Type vraag: Meerkeuze, één antwoord)

Antwoord	Aantal	Percentage	
Ja, ik ben (voldoende) geïnformeerd	20	50 %	<div style="width: 50%; background-color: green;"></div>
Nee, ik bel altijd zelf mijn contacten in de regio	13	32.50 %	<div style="width: 32.50%; background-color: orange;"></div>
Nee, ik weet niet welke mogelijkheden er in de regio zijn	6	15 %	<div style="width: 15%; background-color: blue;"></div>
Onbekend / geen mening	0	0 %	<div style="width: 0%;"></div>
Anders, namelijk	1	2.50 %	<div style="width: 2.50%; background-color: blue;"></div>
<b>Aantal respondenten</b>	<b>40</b>		

**17. Waar loopt u het meest tegenaan bij het regelen van kortdurende opvang wegens medische**

**noodzaak?**

(Type vraag: Meerkeuze, meer antwoorden)

Antwoord	Aantal	Percentage	
Ik ervaar geen problemen	3	7.50 %	
Capaciteit bedden dichtbij	24	60 %	
Regelen van opvang in de ANW-uren	15	37.50 %	
Tijdsinvestering voor het regelen van een bed	24	60 %	
Onduidelijkheid over beschikbaarheid van bedden	17	42.50 %	
Onduidelijkheid over wat ik mag declareren bij een visite aan de kortdurende opvang	2	5 %	
Onduidelijkheid over wie de medische zorg levert in de kortdurende opvang	5	12.50 %	
Opnamestop vanwege financiële redenen	2	5 %	
Onbekend / geen mening	1	2.50 %	
Anders, namelijk	1	2.50 %	
<b>Aantal respondenten</b>	<b>40</b>		

**18. Bent u als huisarts betrokken bij de samenwerking rond de kortdurende opvang of de keten van zorg rond de kortdurende opvang?**

(Type vraag: Meerkeuze, één antwoord)

Antwoord	Aantal	Percentage	
Ja, als huisartsen in de regio bieden wij zelf kortdurende opvang aan	1	2.50 %	
Ja, ik ben betrokken bij de gesprekken hoe de samenwerking rond kortdurende opvang kan worden vormgegeven in de regio	4	10 %	
Nee, ik ben als huisarts niet betrokken bij de samenwerking rond kortdurende opvang	32	80 %	
Onbekend / geen mening	2	5 %	
Anders, namelijk	1	2.50 %	
<b>Aantal respondenten</b>	<b>40</b>		

**19. Is het voor u duidelijk of een zorginstelling is gecontracteerd voor Wlz-behandeling?**

(Type vraag: Meerkeuze, één antwoord)

Antwoord	Aantal	Percentage	
Ja, altijd	4	10.26 %	
Soms wel, soms niet	14	35.90 %	
Nee, nooit	16	41.03 %	
Onbekend / geen mening	5	12.82 %	
<b>Aantal respondenten</b>	<b>39</b>		

**20. Levert u zorg aan een zorginstelling die is gecontracteerd voor behandeling (Wlz-instelling), dat wil zeggen: heeft u aparte afspraken gemaakt om huisartsenzorg te leveren in deze zorginstelling die valt onder de Wlz?**

(Type vraag: Meerkeuze, één antwoord)

Antwoord	Aantal	Percentage	
Ja, voor één of meerdere patiënten	7	17.95 %	
Nee	23	58.97 %	
Onbekend / geen mening	9	23.08 %	
<b>Aantal respondenten</b>	<b>39</b>		

**21. Heeft u dit contractueel vastgelegd?**

(Type vraag: Meerkeuze, één antwoord)

Antwoord	Aantal	Percentage	
Ja	3	42.86 %	
Nee	4	57.14 %	
Onbekend / geen mening	0	0 %	
<b>Aantal respondenten</b>	<b>7</b>		

**22. Waar loopt u het meest tegenaan indien u algemene medische zorg levert in een Wlz-instelling?**

(Type vraag: Meerkeuze, meer antwoorden)

Antwoord	Aantal	Percentage	
Ik ervaar geen problemen	2	28.57 %	
De beschikbaarheid van de specialist ouderengeneeskunde	1	14.29 %	
De overdracht van medische gegevens tussen de verschillende artsen	2	28.57 %	
Ontbrekende afspraken met de Wlz-instelling	2	28.57 %	
De zorgzwaarte van de patiënten	4	57.14 %	
De onduidelijkheid van rollen/taken tussen de verschillende artsen	3	42.86 %	
Onbekend / geen mening	0	0 %	
Anders, namelijk	0	0 %	
<b>Aantal respondenten</b>	<b>7</b>		

**23. Praktijkaart Ouderenzorg**

(Type vraag: Meerkeuze, één antwoord)

Antwoord	Aantal	Percentage	
Ja	18	46.15 %	
Nee	21	53.85 %	



Geen mening




0 0 %

**Aantal respondenten**

**39**




#### 24. Schema ouderenzorg 'huisartsenzorg per woonsituatie'

(Type vraag: Meerkeuze, één antwoord)

Antwoord	Aantal	Percentage	
Ja	12	30.77 %	
Nee	27	69.23 %	
Geen mening	0	0 %	
<b>Aantal respondenten</b>	<b>39</b>		




#### 25. Modelovereenkomst huisartsenpraktijk - zorginstelling

(Type vraag: Meerkeuze, één antwoord)

Antwoord	Aantal	Percentage	
Ja	16	41.03 %	
Nee	22	56.41 %	
Geen mening	1	2.56 %	
<b>Aantal respondenten</b>	<b>39</b>		




#### 26. Werkmap 'Samen werken in de wijk: huisarts en gemeente'

(Type vraag: Meerkeuze, één antwoord)

Antwoord	Aantal	Percentage	
Ja	16	41.03 %	
Nee	21	53.85 %	
Geen mening	2	5.13 %	
<b>Aantal respondenten</b>	<b>39</b>		

#### 27. Aanbevelingen samenwerking huisarts en wijkteam

(Type vraag: Meerkeuze, één antwoord)

Antwoord	Aantal	Percentage	
Ja	10	25.64 %	
Nee	26	66.67 %	
Geen mening	3	7.69 %	
<b>Aantal respondenten</b>	<b>39</b>		

#### 28. Aanbod huisartsenzorg voor ouderen

(Type vraag: Meerkeuze, één antwoord)



Antwoord	Aantal	Percentage
----------	--------	------------

Ja	11	28.21 %	
Nee	27	69.23 %	
Geen mening	1	2.56 %	

**Aantal respondenten** 39

## 29. Mogen wij u eventueel benaderen voor enkele aanvullende vragen?

(Type vraag: Meerkeuze, één antwoord)

Antwoord	Aantal	Percentage	
Ja	10	25.64 %	
Nee	29	74.36 %	

**Aantal respondenten** 39